MINIK

- универсальный электрический подъёмник для инвалидов-колясочников

Может применяться для самостоятельного (или при помощи другого лица) пересаживания инвалида-колясочника в стандартное кресло любого автомобиля, на диван, кровать, туалет или ванну. Незаменим для малогабаритных квартир, где не развернуться обычному медицинскому подъёмнику.
Преимущества: компактность, универсальность, мобильность.

Данный инновационный продукт, производимый Инновационной мастерской O-SAVVA, не имеет аналогов в России и странах СНГ.

Подъёмник MINIK - самый маленький подъёмник для инвалидов в России. Вес изделия - 10 кг. Комплектуется широким набором автомобильных и настенных кронштейнов для навешивания и удобным эргономичным подвесом.

ИНФОРМАЦИЯ О РАЗРАБОТЧИКЕ И ПРОИЗВОДИТЕЛЕ

Частная инновационная мастерская «Отче Савва» (В английской версии O-SAVVA)
Адрес сайта: http://o-savva.ru E-mail: invafond@gmail.com
Тел. 8-915-377-82-31 , 8-903-182-24-61

Местонахождения: Россия, Московская область



Технические характеристики:

1.Вес изделия – 10 кг.

2.Габариты в сложенном виде 56х33 см.

3.Поднимаемый вес человека – до 120 кг. Усиленная модель поднимает вес до 150 кг.

4. Высота подъёма до 85 см

5.Тип привода – электро-механический (производитель компания LINAK (ДАНИЯ)

6.Электропитание 12В (от автомобильной розетки прикуривателя, аккумулятора или сетевого адаптера), потребляемая сила тока 10А.

7. Условия эксплуатации - 45 +55 С

8.Система управления – выносной пульт с витым проводом

9. Система крепления – настенные, напольные, автомобильные кронштейны, подкатная тележка

Решение для туалета и ванны

Пользование унитазом и ванной представляет для парализованных людей большую проблему, ведь пересаживание с инвалидного кресла требует больших физических усилий рук. А звать кого-то на помощь в такой ситуации, даже самых близких людей, не всегда удобно.

Электрический подъёмник для ванны, туалета и автомобиля – MINIK, обеспечивает быструю и комфортную пересадку больного человека в положении сидя. Пересесть в ванную или на унитаз можно без посторонней помощи. Тканевый подвес устроен таким образом, что поддерживает осанку в строго вертикальном положении и его можно не снимать при пользовании туалетом.

Настенное крепление и минимальные размеры подъёмника позволяют использовать его в узких туалетах и ванных комнатах. При необходимости парализованного человека можно поднять с инвалидного кресла и переместить на унитаз или в ванную прямо из коридора. Такое техническое решение позволяет обойтись без расширения дверных проёмов для провоза тележки.



Подкатная тележка – решение для отдыха и путешествий

Подкатная тележка используется для навешивания подъёмника MINIK там, где нет возможности воспользоваться настенным креплением. Например, при поездке на отдых, в гости к родственникам или на лечение.

Подкатная тележка легко разбирается на несколько частей и умещается в багажник автомобиля, имеет автономный блок питания - 12В и регулируемые по ширине дверных проёмов полозья.

Модель простая MINIK

Модель HELPER

Подкатные тележки и кронштейны для моделей подъёмников MINIK и HELPER полностью взаимозаменяемы.

Машина для инвалидов стала доступнее

MINIK - это первый и пока единственный в России автомобильный подъёмник для инвалидов-колясочников, позволяющий человеку с ограниченными возможностями пересесть в кресло любого седана, внедорожника или минивэна.

Подъёмник навешивается на кронштейны. Питание в автомобиле осуществляется от розетки прикуривателя.

После осуществления посадки/высадки маломобильного пассажира, подъёмник и кронштейн убираются в багажник.

Способы крепления в автомобиль

Компания - производитель - Инновационная мастерская O-SAVVA предлагает три типа крепления подъёмника в автомобиль: универсальный кронштейн, навешиваемый на основания дверных петлей автомобиля; стационарный кронштейн, монтируемый в пол автомобиля; систему крепления под заднее колесо автомобиля.

Способ крепления 1. *Специальный кронштейн 4-мя болтами крепится в пол автомобиля и 2-мя стальными растяжками крепится под торпедой.*

- ***Способ крепления 2. Система крепления под заднее колесо.*** *Стальная платформа со «стаканом», который располагается ниже днища автомобиля, кладётся под колесо, машина наезжает на платформу и фиксирует её своим весом. В «стакан» вставляется стойка, на которую навешивается MINIK.*

Способы крепления в автомобиль



Способ крепления 3.

Кронштейн на дверные петли.

Способы крепления в автомобиль



Решение для микроавтобуса

Монтаж крепёжного кронштейна в пол среднего ряда сидений минивена и добавление поворотной калитки, позволяют сажать маломобильного пассажира как на первый ряд сидений, так и на средний. А кроме того, с помощью подъёмника MINIK грузить в салон тяжёлую электроколяску.

MINIK - это первый и пока единственный в России автомобильный подъёмник для инвалидов-колясочников, позволяющий человеку с ограниченными возможностями пересесть в кресло любого седана, внедорожника или минивэна.

Компания -производитель - Инновационная мастерская O-SAVVA предлагает три типа крепления подъёмника в автомобиль: универсальный кронштейн, навешиваемый на основания дверных петлей автомобиля; стационарный кронштейн, монтируемый в пол автомобиля; систему крепления под заднее колесо автомобиля.

MINIK навешивается на кронштейны. Питание в автомобиле осуществляется от розетки прикуривателя. После осуществления посадки/высадки маломобильного пассажира, подъёмник и кронштейн убираются в багажник.

Машина для инвалидов стала доступнее





Решение для туалета и ванны

Электрический подъёмник для ванны, туалета и автомобиля – MINIK